

sembella[®]
SCHLAFKULTUR ■

LILLEGREVE

WIE FÜR MICH GEMACHT.



LILLEGREVE – UND SIE LIEGEN RICHTIG!

Schon seit Jahren verheißt Lillegreve aus dem Hause sembella® einzigartigen Schlafkomfort. Der Grund: Bei den Boxspringbetten münden hochwertige Materialien und modernste Technologien in eine perfekte Symbiose von ergonomisch exakter Körperunterstützung und besonders angenehmem Schlafklima. Man liegt außerordentlich bequem, schläft völlig entspannt und wacht morgens rundum fit auf. Mit dem edlen, zeitlosen Design wertet Lillegreve darüber hinaus jedes Schlafzimmer auch optisch auf – ganz gleich, ob man ein modernes, ein klassisches oder ein verspieltes Ambiente bevorzugt!

NEU: Das Polsterbett Lillegreve

Nicht jeder möchte ein Boxspringbett kaufen – Polsterbetten sind die perfekte Alternative, wenn man zum Beispiel einen Lattenrost statt einer Taschenfederkernbox unter der Matratze bevorzugt. Aus diesem Grund wurde nun das Lillegreve Polsterbett entwickelt. Mit dem bekannten Lillegreve-Chic, aber noch mehr Raum für individuellen Liegekomfort.

BOXSPRINGBETT LILLEGREVE

Alle Informationen zum Lillegreve Boxspringbett finden Sie ab **Seite 4**.



POLSTERBETT LILLEGREVE

Alle Informationen zum Lillegreve Polsterbett finden Sie ab **Seite 8**.




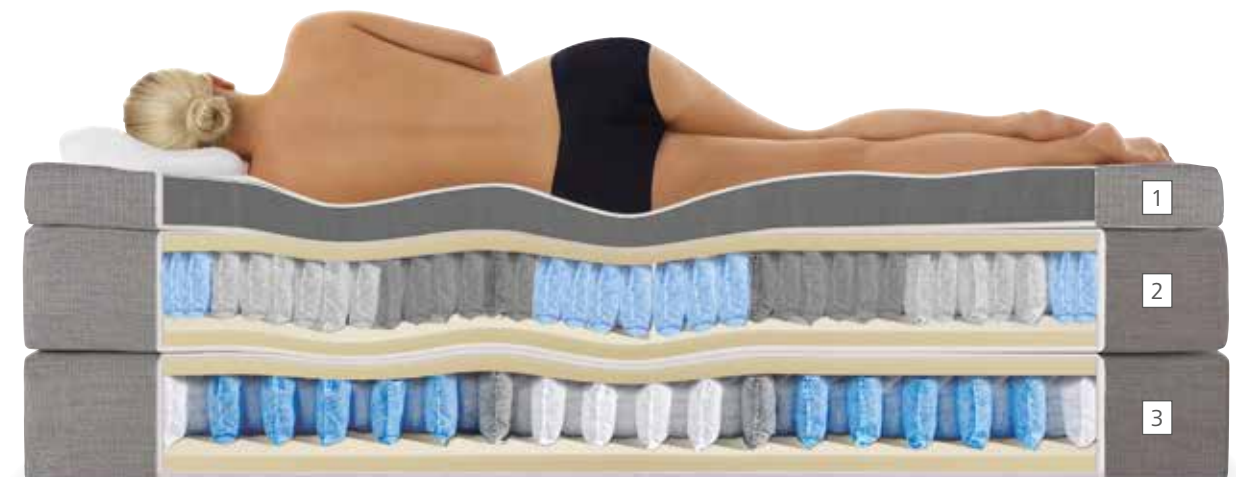
BOXSPRINGBETT LILLEGREVE



DAS BOXSPRINGBETT LILLEGREVE

Zeitlos-klassisch in der Gestaltung, höchste Qualität der verwendeten Materialien, sorgfältige Verarbeitung – das ist das Boxspringbett Lillegreve von sembella®. Doch nicht nur deshalb werden Sie an Lillegreve lange Freude haben: Durch das ausgeklügelte, harmonische Zusammenspiel von Box, Taschenfederkern-Matratze und GELTEX®-Topper genießen Sie Nacht herrlichen Liegekomfort und wohltuende Entspannung!

AUFBAU DES BOXSPRING-BETTSYSTEMS



- 1 Der ca. 9 cm hohe Topper aus GELTEX®-Schaum steigert den Liegekomfort und schützt die Matratze. GELTEX® kombiniert für spürbar besseres Liegen optimale Druckentlastung mit Körperunterstützung und Atmungsaktivität. Gleichzeitig bietet das Material eine sehr hohe Dauerelastizität und Komfortbeständigkeit.



- 2 Komfortable 7-Zonen-Matratze mit Taschenfederkern in der Höhe von ca. 19 cm. Bei dieser einzigartigen Technologie werden die einzelnen Federreihen nicht geklebt, sondern gesteckt. Dadurch entsteht eine besonders gute Punktelastizität.

- 3 Boxspring-Unterkonstruktion in der Höhe von ca. 24 cm mit 7-Zonen-Taschenfederkern und Schaumpolsterung, nicht verstellbar.

Das Boxspringbett Lillegreve von sembella® gibt es in den Breiten 120, 140, 160 und 180 cm und in der Länge 200 cm.

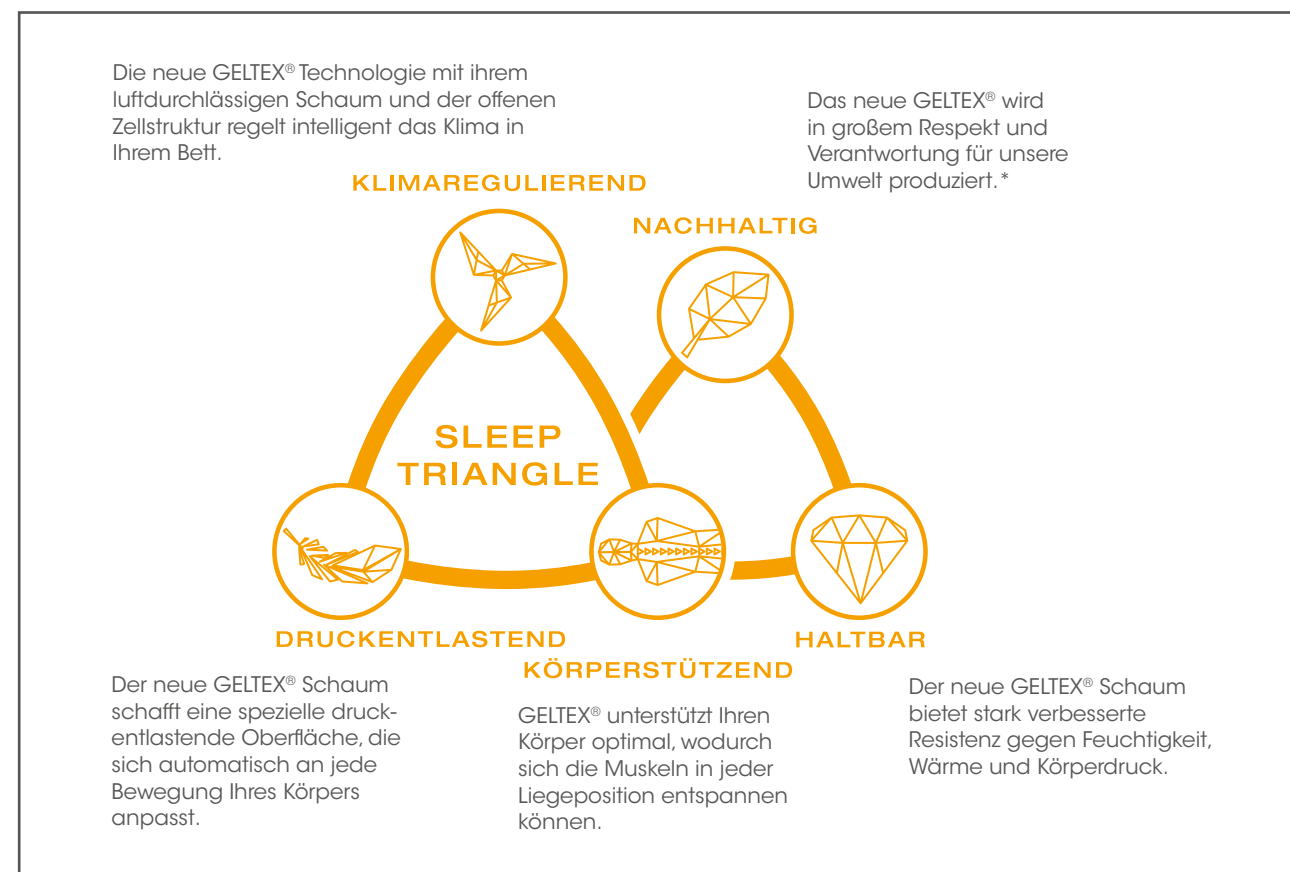
DAS NEUE GELTEX®



REVOLUTIONÄR VERBESSERT.

Schaum ist nicht gleich Schaum. Das steht seit dem Triumphzug des Hybrid-Kaltschaums GELTEX® fest. Er wurde jetzt in den Bereichen Druckentlastung, Körperstützung und Atmungsaktivität noch einmal deutlich verbessert. Mit ihrer besonders offenporigen und elastischen Zellstruktur kann die optimierte Fusion aus Schaum und Gel den Körper in seiner Position noch besser stützen und sämtlichen Druck dort abzufedern, wo er entsteht. Darüber hinaus leitet das luftdurchlässige Material Wärme und Feuchtigkeit vom Körper ab, wodurch ein angenehmes Schlafklima entsteht.

Ein weiterer Vorteil ist die Nachhaltigkeit: Wir verwerten in der Herstellung von GELTEX® Kohlenstoff und Sauerstoff, sodass wir die Rohstoffe einsparen und Emissionen verringern. Nicht zuletzt ist das neue GELTEX® noch länger haltbar - Sie genießen die Top-Qualität für viele Jahre auf gleichbleibend hohem Niveau.



*Als Vorreiter der Branche ist sembella® Teil des europaweiten Forschungsprojekts PURESmart, das eine echte Kreislaufwirtschaft für Schaummatratzen ermöglichen soll.

EDLES DESIGN TRIFFT AUF SCHLAFKOMFORT DER EXTRAKLASSE

KOPFTEIL
Das Kopfhaupt mit voluminöser Knopfheftung bietet eine zeitlose Optik im klassischen nordischen Design.
Höhe: ca. 120 cm

MATRATZENAUFLAGE
Die Matratzenauflage aus GELTEX® bietet ein besonders bequemes Liegegefühl in jeder Schlafposition.

FÜSSE
15 cm hohe Füße aus massivem, gebürstetem Aluminium runden das elegante Erscheinungsbild des Bettes ab.

BASISBOX & MATRATZE
Die Basisbox und die Matratze sind aus Taschenfedern in mehreren Schichten aufgebaut und werden für den optimalen Komfort aus gleichem exklusiven Material hergestellt.

POLSTERBETT LILLEGREVE



DAS POLSTERBETT LILLEGREVE

Das neue sembella® Polsterbett Lillegreve greift die elegante Anmutung des Boxspringbetts auf und bietet die klassische Kombination von Matratze und Betteinsatz. Selbstverständlich wird auch hier nur das Beste vom Besten verarbeitet. Die GELTEX® Matratze wirkt druckentlastend, körperstützend und klimaregulierend; der Lattenrost mit der patentierten ERGO-GUIDE-Technologie betont diese Eigenschaften. Für rundum guten Schlaf!

AUFBAU DES POLSTERBETTS



KOPFTEIL

Das Kopfhaupt mit voluminöser Knopfheftung bietet eine zeitlose Optik im klassischen nordischen Design.
Höhe: ca. 120 cm

MATRATZE & LATTENROST

Die perfekte Kombination für extra viel Schlafkomfort: Grand Classe und Comfeel 40 Plus.
Beschreibung auf Seiten 10 - 11.

BETTRAHMEN

Bei den verwendeten Materialien und deren Verarbeitung legen wir größten Wert auf hohe Qualität. Zusätzlich können Sie hier zwischen zwei Einlegehöhen entscheiden.
Höhe: ca. 40 cm

FÜSSE

15 cm hohe Füße aus massivem, gebürstetem Aluminium runden das elegante Erscheinungsbild des Bettes ab.

Das Polsterbett Lillegreve von sembella® gibt es in den Breiten 120, 140, 160 und 180 cm und in der Länge 200 cm.

GELTEX® GRANDE CLASSE

KERN:

GELTEX® Technologie:

- Druckentlastend, körperstützend und klimaregulierend
- 7 Komfortzonen
- Würfelschnitt für verbesserte Körperanpassung
- Kern aus 100 % GELTEX® Support für eine optimale Körperunterstützung und Druckentlastung
- Offenporige Schaumstruktur für bessere Atmungsaktivität
- **Kernhöhe:** ca. 20 cm GELTEX®

ALLERGIKERGEEIGNETER BEZUG:

- Doppeltuch versteppt mit hochwertiger Klimafaser
- Abnehmbar, waschbar bis 60 °C
- 4 Wendegriffe

HÄRTEGRAD:

- H2 mittelfest

Gesamthöhe: ca. 22 cm



COMFEEL 40 PLUS

VERSION: NICHT VERSTELLBAR

SCHULTERKOMFORTZONE:

- Patentierte ERGO-GUIDE-Technologie: Trägersystem, das die Wirbelsäule des Menschen nachempfunden
- Seitenlage: gegendruckfreies tiefes Einsinken zur optimalen Lage der Brust- und Halswirbelsäule
- Rückenlage: Stabilisierung der Wirbelsäule, Anpassung an die natürliche Schulter- und Rückenform

DOPPELFEDERLEISTENSYSTEM:

- 5-Zonen-Unterstützung und flexible Anpassung durch 40 hochwertige Federleisten

Mittelverstärkung:

- Härteregulierung im Lordosebereich durch Schieberegler und zusätzliche Leisten
- Wirbelsäule wird in der waagrechten Position gehalten und entlastet

HÖHE: ca. 8,6 cm



Schauraum Timelkam

Aderstraße 35
A-4850 Timelkam
Tel.: +43 7672 796-0
schauraum.timelkam@sembella.at

Schauraum Innsbruck

SOHO-Gebäude – Grabenweg 64
A-6020 Innsbruck
Tel.: +43 512 34 39 47
schauraum.innsbruck@sembella.at

Schauraum Graz

Lazarettgasse 39-41
A-8020 Graz
Tel.: +43 316 29 14 14
schauraum.graz@sembella.at

Schauraum Wien

Heizwerkstraße 8
A-1230 Wien
Tel.: +43 1 61 50 946
schauraum.wien@sembella.at

Für alle Schauräume bitten wir um telefonische Terminvereinbarung,
damit wir Sie optimal betreuen können.

