















BOXSPRING FÜßE & HOLZRAHMEN

Bitte treffen Sie Ihre Wahl in den farbig markierten Feldern

Liegefläche Breite:	<input type="radio"/> 90 cm	<input type="radio"/> 100 cm	<input type="radio"/> 120 cm	<input type="radio"/> 140 cm	<input type="radio"/> 160 cm	<input type="radio"/> 180 cm	<input type="radio"/> 200 cm
Liegefläche Länge:	<input type="radio"/> 190 cm	<input type="radio"/> 200 cm	<input type="radio"/> 210 cm (Aufpreis)	<input type="radio"/> 220 cm (Aufpreis)			

	Füße für:	Füße für:	
		Classic/XL	Schwebend
FUSS Schwebeloptik		<input type="radio"/> 128 €	<input type="radio"/> 173 €
Höhe: <input type="radio"/> 3 cm (nur für 30 cm hohe Boxen erhältlich) <input type="radio"/> 10 cm <input type="radio"/> 15 cm			
FUSS L-Form (schwarz)		<input type="radio"/> 128 €	<input type="radio"/> 173 €
Höhe: ca. 15 cm			
FUSS Robust Echtholz (wengefarben)		<input type="radio"/> 128 €	<input type="radio"/> 173 €
Höhe: ca. 10 cm			
FUSS Champagner (Metall)		<input type="radio"/> 128 €	<input type="radio"/> 173 €
Höhe: ca. 10 cm			
FUSS Metall (schwarz, konisch)		<input type="radio"/> 128 €	<input type="radio"/> 173 €
Höhe: <input type="radio"/> 10 cm <input type="radio"/> 15 cm			
FUSS Metall (schwarz, eckig)		<input type="radio"/> 128 €	<input type="radio"/> 173 €
Höhe: <input type="radio"/> 10 cm <input type="radio"/> 15 cm			
FUSS Metall (chrom, konisch)		<input type="radio"/> 128 €	<input type="radio"/> 173 €
Höhe: <input type="radio"/> 10 cm <input type="radio"/> 15 cm			
FUSS Metall (chrom, eckig)		<input type="radio"/> 128 €	<input type="radio"/> 173 €
Höhe: <input type="radio"/> 10 cm <input type="radio"/> 15 cm			
FUSS Holz Eiche (konisch, gerade angesetzt)		<input type="radio"/> 128 €	<input type="radio"/> 173 €
Höhe: <input type="radio"/> 10 cm <input type="radio"/> 15 cm			
FUSS Holz Eiche (konisch, schräg angesetzt)		<input type="radio"/> 128 €	<input type="radio"/> 173 €
Höhe: <input type="radio"/> 10 cm <input type="radio"/> 15 cm			
FUSS Holz Eiche (eckig, gerade angesetzt)		<input type="radio"/> 128 €	<input type="radio"/> 173 €
Höhe: <input type="radio"/> 10 cm <input type="radio"/> 15 cm			
FUSS Holz Nussbaum (konisch, gerade angesetzt)		<input type="radio"/> 128 €	<input type="radio"/> 173 €
Höhe: <input type="radio"/> 10 cm <input type="radio"/> 15 cm			
FUSS Holz Nussbaum (konisch, schräg angesetzt)		<input type="radio"/> 128 €	<input type="radio"/> 173 €
Höhe: <input type="radio"/> 10 cm <input type="radio"/> 15 cm			
FUSS Holz Nussbaum (eckig, gerade angesetzt)		<input type="radio"/> 128 €	<input type="radio"/> 173 €
Höhe: <input type="radio"/> 10 cm <input type="radio"/> 15 cm			

FUSS Holzrahmen Eiche* (umlaufend, Fuß konisch) <i>Höhe: ca. 15 cm</i>			O 375 €
FUSS Holzrahmen Eiche (nur Front, Fuß konisch) <i>Höhe: ca. 15 cm</i>			O 180 €
FUSS Holzrahmen Nussbaum* (umlaufend, Fuß konisch) <i>Höhe: ca. 15 cm</i>			O 525 €
FUSS Holzrahmen Nussbaum (nur Front, Fuß konisch) <i>Höhe: ca. 15 cm</i>			O 270 €

** Umlaufende Holzrahmen sind nicht mit der MOTOR BOX CUBIC in 18 cm Höhe oder der BOX PLATTFORM kombinierbar*

Bitte beachten Sie folgendes bei Holzprodukten: Holz ist ein Naturprodukt. Wuchs, Farbe, Maserung und Struktur sind bei jedem Baum einzigartig. Abweichungen sind daher naturbedingt und im Produktionsprozess nicht vermeidbar. Holz bleibt auch nach der Verarbeitung lebendig, daher ist ein minimales Wachsen, Schwinden oder Verziehen, das so genannte 'Arbeiten', auch beim Endprodukt noch möglich. All diese Auswirkungen sind unbeeinflussbare Eigenschaften natürlicher Hölzer und daher kein Grund zur Beanstandung.